

PETJADA DE CARBONI 2021

VALL DE NÚRIA

TriarElCamíSostenible

A FGC reafirmem el nostre compromís en la lluita contra el canvi climàtic i des del 2018 calculem la nostra petjada de carboni.

Quines emissions hem generat?

Abast 1: Emissions directes de GEH



↓28 % respecte el 2018
1,39 kg CO₂/visitant



La petjada de carboni és l'impacte que tenen les activitats que realitzem en el medi ambient i s'expressa en tones de CO₂ equivalent. Es calcula a partir de les emissions de gasos amb efecte d'hivernacle (GEH) generades.

Per calcular la petjada de carboni s'ha utilitzat la metodologia GHG Protocol

Abast 2: Emissions indirectes de GEH de l'electricitat importada

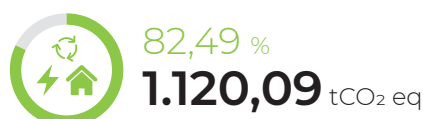


Emissions derivades del consum elèctric, la totalitat del qual prové de fonts 100% renovables.

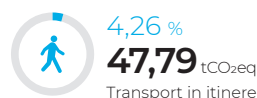
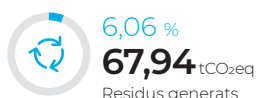
↓100 % respecte el 2018
0 kg CO₂/visitant

1.358,81
tCO₂ eq
1,39
Kg CO₂ / visitant

Abast 3: Altres emissions indirectes de GEH



↓27 % respecte el 2018



Vall de Núria estableix com a any base de comparació de l'inventari d'emissions de GEH l'any 2018, primer any en què s'ha realitzat el càlcul de la petjada de carboni de l'organització. La metodologia de càlcul utilitzada és el GHG Protocol.

Les categories d'emissió "Compra de béns i serveis -matèria primera i serveis", "Béns de capital", "Desplaçaments corporatius" i "Inversions" no s'inclouen a Vall de Núria degut a que es disposa d'una dada global de tot FGC.